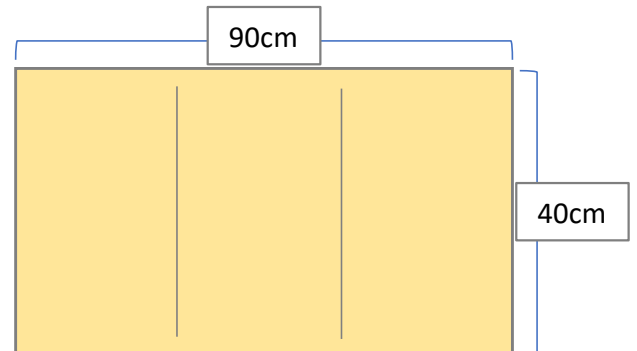


グリストラップ専用洗剤

UCクリーン『GT』使用方法

■用途：グリストラップ清掃



■使用材料：UCクリーンGT(グリストラップ専用洗剤)
油取り刑事(油取りシート)

■使用方法：※初回

- ①90cm×40cmのグリストラップであれば
 - ②15%(約500g)を20ℓのぬるま湯に溶かして注ぐ
 - ③15～20分後、剥離した油分とグリストラップの周りを掃除してごみを取り除く
 - ④2層目に油とりシートを入れる
- ※2回目以降
- ⑤1週間ごとに、上記②～④の作業を繰り返す

①




現場

②




UCクリーンGT
500g投入

③④



油分を清掃し
油取りシートを
入れる

⑤



1週間後

■効果：
・3層目は常に油が浮かず水が流れる状態を保ちます。
・油とりシートは可燃ゴミとして処理できます。
・虫、害獣が減少します。
・悪臭を除去し消臭・除菌を実現します。